



## BNP PARIBAS ACE IBRX FIC DE FI AÇÕES

MATERIAL DE DIVULGAÇÃO: JANEIRO/2017

Ações

### CARACTERÍSTICAS GERAIS

CNPJ: 04.362.333/0001-11  
Ações índice Ativo (Cód.: ANBIMA 87475)  
Público Alvo: Investidores em Geral  
Regime de Cotas: Fechamento  
Início das Atividades: 02/04/2001

Tx. de Administração: 0,50% a.a.  
Tx. de Performance: 20% s/ IBRX  
Tx. de Entrada / Saída: Não há

Aplicação: D+0  
Resgate (Conv./Pgto): D+1 / D+4 (d.u.)  
Horário de Mov.: 15h30min  
Aplicação Inicial: R\$ 5.000  
Movimentação: R\$ 5.000  
Saldo Mínimo: R\$ 5.000  
Tributação: Ações

Gestão: BNP Paribas Asset Management  
Administração: Banco BNP Paribas  
Custódia: Banco BNP Paribas  
Distribuição: Banco BNP Paribas

LEIA O FORMULÁRIO DE INFORMAÇÕES  
COMPLEMENTARES E O REGULAMENTO ANTES DE  
INVESTIR

### OBJETIVO E POLÍTICA DE INVESTIMENTO DO FUNDO

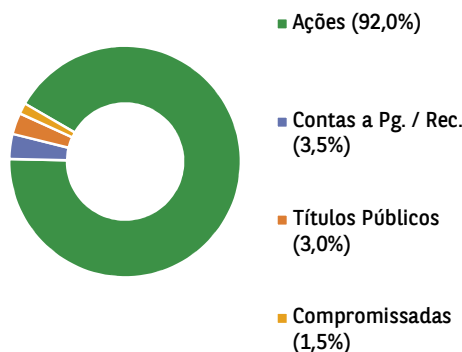
O Fundo tem por objetivo obter retorno superior à variação do Índice Brasil - IBRX da Bolsa de Valores de São Paulo no longo prazo, investindo no mínimo 95% de sua carteira em cotas do BNP Paribas Master IBRX Fundo de Investimento Ações, que investe preponderantemente em ações de companhias abertas, a partir de um sistema de gestão ativa baseada em análise fundamentalista.

### HISTÓRICO DE RENTABILIDADE

Período	2016 (%)			2017 (%)		
	Fundo	IBRX	vs IBRX	Fundo	IBRX	vs IBRX
Janeiro	-7,20	-6,25	-0,95	5,12	7,21	-2,09
Fevereiro	5,12	5,29	-0,18			
Março	12,51	15,41	-2,91			
Abril	8,20	7,14	1,06			
Maio	-7,93	-9,41	1,47			
Junho	4,99	6,48	-1,48			
Julho	9,92	11,31	-1,40			
Agosto	2,50	1,12	1,38			
Setembro	1,33	0,60	0,73			
Outubro	9,82	10,75	-0,93			
Novembro	-4,45	-5,00	0,55			
Dezembro	-1,40	-2,55	1,15			
<b>Acum. Ano</b>	<b>35,59</b>	<b>36,70</b>	<b>-1,11</b>	<b>5,12</b>	<b>7,21</b>	<b>-2,09</b>

Período	Fundo	IBRX	vs IBRX
Últimos 12 Meses	53,59	56,33	-2,74
Últimos 24 Meses	35,58	36,39	-0,81
Últimos 36 Meses	32,21	35,87	-3,66
Desde o início	730,02	756,03	-26,01

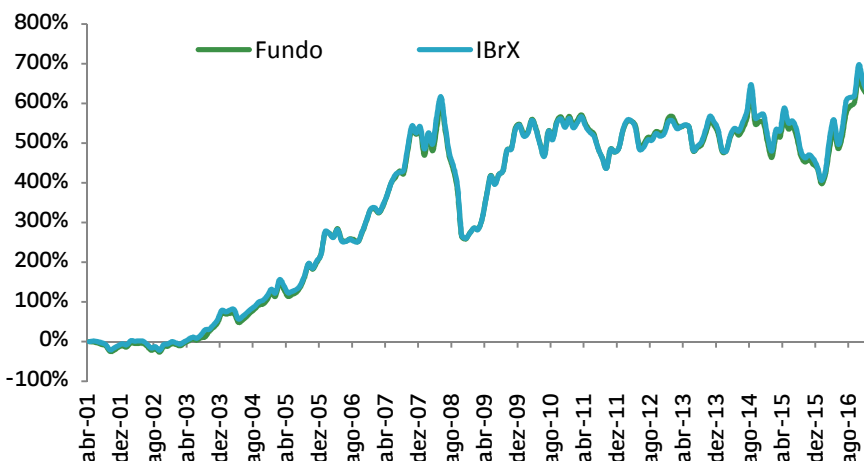
### COMPOSIÇÃO DA CARTEIRA\*



\*Do fundo Master IBRX Fundo de Investimento em Ações

### RENTABILIDADE ACUMULADA ATÉ

31/01/2017



Para Investir:

São Paulo

Rio de Janeiro

Curitiba

Belo Horizonte

Brasília

Pessoas Físicas 11 3841-3130  
Inv. Institucionais 11 3049-2820

21 3213-8200 41 3071-7250 21 3213-8200 21 3213-8200



A presente instituição aderiu ao Código ANBIMA de Regulação e Melhores Práticas para os Fundos de Investimento.

### INDICADORES FINANCEIROS

Patrimônio Líq. em 31/01/2017\* 39.523  
 PL Médio 12 Meses\* 36.328

\*R\$ - Mil

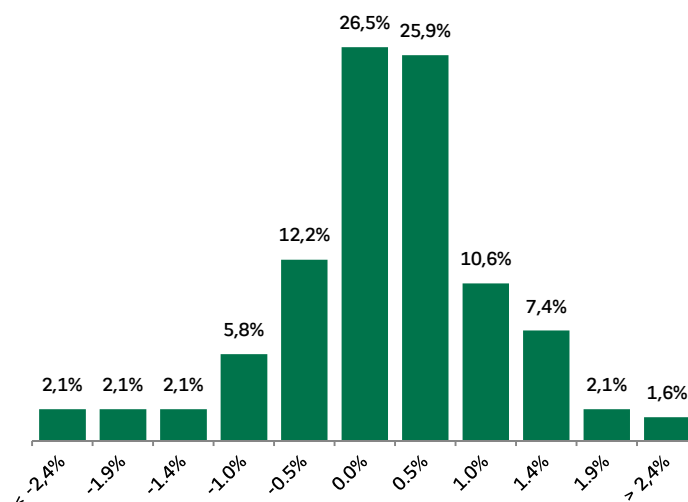
Rentabilidade Máxima Mensal 19,25%  
 Rentabilidade Mínima Mensal -23,79%

Meses acima do IBrX 93  
 Meses abaixo do IBrX 96

Tracking Error (% a.a.)\* 4,37%

\*Desvio padrão anualizado dos retornos excedentes em relação ao indexador, com período de análise de 24 meses.

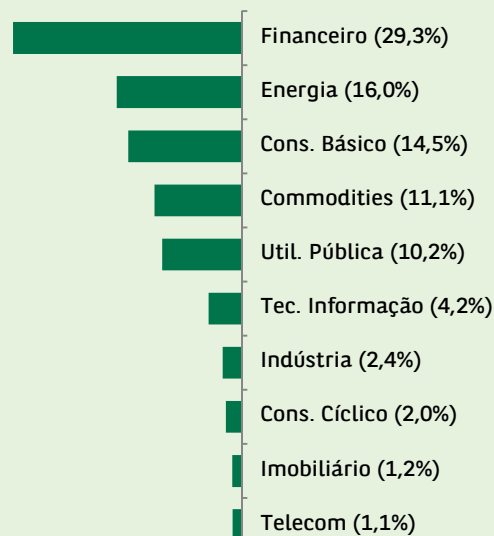
### DISTRIBUIÇÃO DOS RETORNOS MENSAIS RELATIVOS AO IBRX (FREQUÊNCIA)



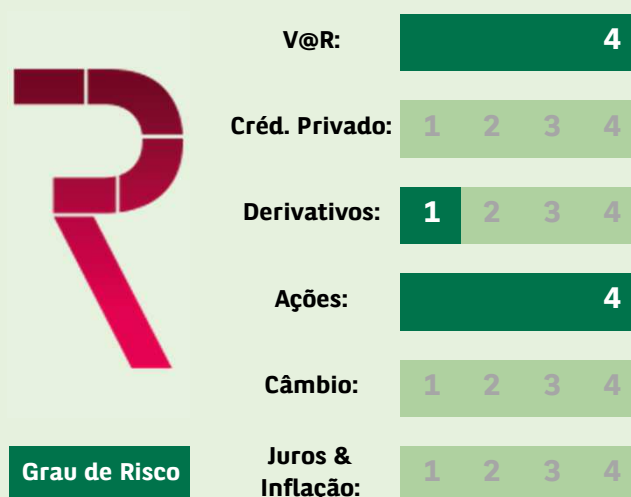
### CONCENTRAÇÃO POR EMISSOR

Este fundo aplica em cotas de fundo que pode estar exposto a significativa concentração em ativos de renda variável de poucos emissores, apresentando riscos daí decorrentes.

### ALOCAÇÃO SETORIAL



### CONHEÇA O RISCO DO PRODUTO\*



\*Mais informações em [www.bnpparibas-ip.com.br](http://www.bnpparibas-ip.com.br)



**BNP PARIBAS**  
 ASSET MANAGEMENT

The asset manager for a changing world

Este documento foi produzido pelo Banco BNP Paribas Brasil S.A. ou por suas empresas subsidiárias, coligadas e controladas, em conjunto denominadas "BNP Paribas", com fins meramente informativos não se caracterizando como oferta ou solicitação de investimento ou desinvestimento de ativos. O Banco BNP Paribas Brasil S.A. é instituição financeira regularmente constituída e em funcionamento no país e devidamente autorizada pelo Banco Central do Brasil e habilitada pela Comissão de Valores Mobiliários para administrar fundos de investimentos; Apesar do cuidado utilizado tanto na obtenção quanto no manuseio das informações apresentadas, o BNP Paribas não se responsabiliza pela publicação acidental de informações incorretas, nem tampouco por decisões de investimento tomadas com base nas informações contidas neste documento, as quais podem inclusive ser modificadas sem comunicação. Este fundo utiliza estratégias que podem resultar em significativas perdas patrimoniais para seus cotistas; Para avaliação da performance de fundos de investimento, é recomendável uma análise de, no mínimo, doze meses; A rentabilidade divulgada já é líquida das taxas de administração, de performance e dos outros custos pertinentes ao fundo. A rentabilidade divulgada não é líquida de impostos; Fundos de investimento não contam com garantia do administrador do fundo, do gestor da carteira, de qualquer mecanismo de seguro ou, ainda, do Fundo Garantidor de Créditos-FGC; A rentabilidade passada não constitui garantia nem promessa de rentabilidade futura; LEIA O FORMULÁRIO DE INFORMAÇÕES COMPLEMENTARES ANTES DE INVESTIR; Esse material não caracteriza nenhuma oferta de investimento. Antes de qualquer decisão de investimento, é obrigatório certificar-se sobre o seu perfil de risco X perfil de risco do produto pretendido, nos termos da regulamentação em vigor. É recomendada a leitura cuidadosa do formulário de informações complementares e regulamento dos fundos de investimento pelo investidor ao aplicar seus recursos. Acesse nosso site: [www.bnpparibas.com.br](http://www.bnpparibas.com.br). IMPORTANTE: A notação gráfica dos diversos riscos assumidos pelo fundo é uma forma meramente ilustrativa que não deve servir como indicação para tomada de decisão de investimento ou desinvestimento. Para tanto é recomendada a leitura, análise e entendimento do Regulamento e Prospecto do fundo. As escalas refletem a visão da gestora baseada na Política de Investimento do fundo podendo além de ser dinâmica não refletir diretamente as alocações ocorridas no fundo ao longo do tempo. Adicionalmente informamos que esta notação é propriedade intelectual da BNP Paribas Asset Management Brasil Ltda., não devendo ser usada por outro gestor ou administrador de recursos. Você poderá acessar a Ouvidoria pelo telefone - 0800-7715999 ou através do e-mail: [ouvidoria@br.bnpparibas.com](mailto:ouvidoria@br.bnpparibas.com). O horário de funcionamento da Ouvidoria é de segunda-feira à sexta-feira, das 09h00 às 18h00. A lâmina de informações essenciais BNP PARIBAS ACE IBRX FIC DE FI AÇÕES encontra-se no site [www.bnpparibas.com.br](http://www.bnpparibas.com.br).



**BNP PARIBAS**

**LÂMINA DE INFORMAÇÕES ESSENCIAIS SOBRE O  
BNP PARIBAS ACE IBRX FUNDO DE INVESTIMENTO EM COTAS DE FUNDO DE  
INVESTIMENTO AÇÕES**

**CNPJ/MF: 04.362.333/0001-11**

**Informações referentes a Janeiro de 2017**

Esta lâmina contém um resumo das informações essenciais sobre o **BNP PARIBAS ACE IBRX FUNDO DE INVESTIMENTO EM COTAS DE FUNDO DE INVESTIMENTO AÇÕES**, administrado por **BANCO BNP PARIBAS BRASIL S.A.** e gerido por **BNP ASSET MANAGEMENT BRASIL LTDA.** As informações completas sobre esse fundo podem ser obtidas no Regulamento do fundo, disponível no site [www.bnpparibas.com.br](http://www.bnpparibas.com.br). As informações contidas neste material são atualizadas mensalmente. Ao realizar aplicações adicionais, consulte a sua versão mais atualizada.

**Antes de investir, compare o fundo com outros da mesma classificação.**

1. **PÚBLICO-ALVO:** O FUNDO se destina a um Público de Investidores em Geral.
2. **OBJETIVOS DO FUNDO:** O objetivo precípua do FUNDO é atuar no sentido de proporcionar a seus cotistas valorizações de suas cotas mediante aplicações de recursos financeiros no **BNP PARIBAS MASTER IBrX FUNDO DE INVESTIMENTO AÇÕES, INSCRITO NO CNPJ/MF sob o n. 14.167.550/0001-04,** doravante denominado "MASTER IBrX".
3. **POLÍTICA DE INVESTIMENTOS:**
  - a. Deverá ser observado que, no mínimo 95% (noventa e cinco por cento) do Patrimônio Líquido do FUNDO deverá ser alocado em cotas do **BNP PARIBAS MASTER IBrX FUNDO DE**
  - b. Este fundo aplica em fundos que podem:

Aplicar em ativos no exterior até o limite de	0.00% do Patrimônio líquido
Aplicar em crédito privado até o limite de	5.00% do Patrimônio líquido
Aplicar em um só fundo	100.00% do Patrimônio líquido
Utiliza derivativos apenas para proteção da carteira?	Sim

**BNP PARIBAS ACE IBRX FUNDO DE INVESTIMENTO EM COTAS DE FUNDO DE INVESTIMENTO AÇÕES**

**04.362.333/0001-11**



<b>Alavancar-se até o limite de (1)</b>	<b>0.00% do Patrimônio líquido</b>
---	------------------------------------

(i) No cálculo do limite de alavancagem, deve-se considerar o valor das margens exigidas em operações com garantia somada a "margem potencial" de operações de derivativos sem garantia. O cálculo de "margem potencial" de operações de derivativos sem garantia deve se basear em modelo de cálculo de garantia do administrador e não pode ser compensado com as margens das operações com garantia.

- c. A metodologia utilizada para o cálculo do limite de alavancagem, disposto no item 3.b é o percentual máximo que pode ser depositado pelo fundo em margem de garantia para garantir a liquidação das operações contratadas somado à margem potencial para a liquidação dos derivativos negociados no mercado de balcão. Este fundo de investimento em cotas de fundos de investimento não realiza depósito de margem de garantia junto às centrais depositárias, mas pode investir em fundos de investimento que podem estar expostos aos riscos decorrentes de aplicações em ativos que incorram em depósito de margem de garantia. As informações apresentadas são provenientes dos fundos investidos geridos por instituições ligadas.
- d. As estratégias de investimento do fundo podem resultar em significativas perdas patrimoniais para seus cotistas.

#### 4. CONDIÇÕES DE INVESTIMENTO

<b>Investimento inicial mínimo</b>	R\$ 5,000.00
<b>Investimento adicional mínimo</b>	R\$ 5,000.00
<b>Resgate mínimo</b>	R\$ 5,000.00
<b>Horário para aplicação e resgate</b>	15:30 (horário de Brasília)
<b>Valor mínimo para permanência</b>	Não há
<b>Período de carência</b>	Não há
<b>Conversão das cotas</b>	Na aplicação, o número de cotas compradas será calculado de acordo com o valor das cotas no fechamento do 1º dia data da aplicação. No resgate, o número de cotas canceladas será calculado de acordo com o valor das cotas no fechamento do 1º dia contado da data do pedido de resgate.
<b>Pagamento dos resgates</b>	O prazo para o efetivo pagamento dos resgates é de 4 dias úteis contados da data do pedido de resgate.
<b>Taxa de administração</b>	0,50% a.a.
<b>Taxa de entrada</b>	Não há
<b>Taxa de saída</b>	Não há
<b>Taxa de performance</b>	20% s/ 100% IBrX

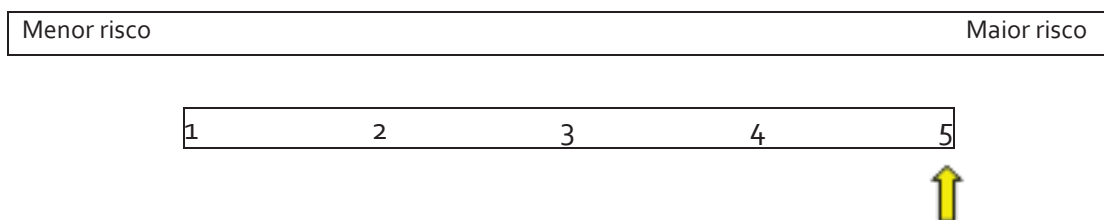


<b>Taxa total de despesas</b>	As despesas pagas pelo fundo representaram 1.64% do seu patrimônio líquido diário médio no período que vai de 01/02/2016 a 31/01/2017. A taxa de despesas pode variar de período para período e reduz a rentabilidade do fundo. O quadro com a descrição das despesas do fundo pode ser encontrado em <a href="http://www.bnpparibas.com.br">www.bnpparibas.com.br</a>
-------------------------------	--

5. **COMPOSIÇÃO DA CARTEIRA:** o patrimônio líquido do fundo é de **R\$ 39,522,940.33** e as 5 espécies de ativos em que os fundos investidos concentram seus investimentos são:

<b>Ações</b>	91.87% do Patrimônio líquido
<b>Derivativos</b>	4.47% do Patrimônio líquido
<b>Títulos públicos federais</b>	2.98% do Patrimônio líquido
<b>Operações compromissadas lastreadas em títulos públicos federais</b>	1.69% do Patrimônio líquido

6. **RISCO<sup>(1)</sup>:** o BANCO BNP PARIBAS BRASIL S.A. classifica os fundos que administra numa escala de 1 a 5 de acordo com o risco envolvido na estratégia de investimento de cada um deles. Nessa escala, a classificação do fundo é:



7. **HISTÓRICO DE RENTABILIDADE<sup>(2)</sup> <sup>(3)</sup>:**

- a. A rentabilidade obtida no passado não representa garantia de resultados futuros.
- b. **Rentabilidade acumulada nos últimos 5 anos: 15.22% no mesmo período o índice IBrX variou 20.89%.** A tabela abaixo mostra a rentabilidade do **fundo** a cada ano nos últimos 5 anos. Em 3 desses anos, o fundo perdeu parte do patrimônio que detinha no início do ano.



Ano	Rentabilidade (líquida de despesas, mas não de impostos)	Varição percentual do IBrX	Contribuição em relação ao IBrX (Rentabilidade do fundo - Rentabilidade do índice de referência)
2017	5.12%	7.21%	-2.09%
2016	35.59%	36.70%	-1.11%
2015	-10.57%	-12.41%	1.84%
2014	-3.95%	-2.78%	-1.17%
2013	-5.88%	-3.13%	-2.75%

c. **Rentabilidade mensal:** a rentabilidade do **fundo** nos últimos 12 meses foi:

Mês	Rentabilidade do fundo (líquida de despesas, mas não de impostos)	Varição percentual do IBrX	Contribuição em relação ao IBrX (Rentabilidade do fundo - Rentabilidade do índice de referência)
Janeiro	5.12%	7.21%	-2.09%
Dezembro	-1.40%	-2.55%	1.15%
Novembro	-4.45%	-5.00%	0.55%
Outubro	9.82%	10.75%	-0.93%
Setembro	1.33%	0.60%	0.73%
Agosto	2.50%	1.12%	1.38%
Julho	9.92%	11.31%	-1.39%
Junho	4.99%	6.48%	-1.49%
Mai	-7.93%	-9.41%	1.47%
Abril	8.20%	7.14%	1.06%
Março	12.51%	15.41%	-2.91%
Fevereiro	5.12%	5.29%	-0.18%
12 meses	53.59%	56.33%	-2.74%

8. **EXEMPLO COMPARATIVO:** utilize a informação do exemplo abaixo para comparar os custos e os benefícios de investir no fundo com os de investir em outros fundos.

a. **Rentabilidade:** Se você tivesse aplicado R\$ 1.000,00 (mil reais) no **fundo** no primeiro dia útil de 2016 e não houvesse realizado outras aplicações, nem solicitado resgates durante o ano, no primeiro dia útil de 2017, você poderia resgatar R\$ 1,328.17 (hum mil e trezentos e vinte e oito reais e dezessete centavos), já deduzidos impostos no valor de R\$ 57.91 (cinquenta e sete reais e noventa e um centavos).



b. **Despesas:** As despesas do **fundo**, incluindo a taxa de administração, a taxa de performance (se houver), e as despesas operacionais e de serviços teriam custado R\$ 16.13 (dezesesseis reais e treze centavos).

9. **SIMULAÇÃO DE DESPESAS:** utilize a informação a seguir para comparar o efeito das despesas em períodos mais longos de investimento entre diversos fundos:

Assumindo que a última taxa total de despesas divulgada se mantenha constante e que o **fundo** tenha rentabilidade bruta hipotética de 10% ao ano nos próximos 3 e 5 anos, o retorno após as despesas terem sido descontadas, considerando a mesma aplicação inicial de R\$ 1.000,00 (mil reais), é apresentado na tabela abaixo:

Simulação das Despesas	+3 anos	+5 anos
Saldo bruto acumulado (hipotético - rentabilidade bruta anual de 10%)	R\$ 1,331.00	R\$ 1,610.51
Despesas previstas (se a TAXA TOTAL DE DESPESAS se mantiver constante)	R\$ 48.38	R\$ 80.64
Retorno bruto hipotético após dedução das despesas e do valor do investimento original (antes da incidência de impostos, de taxas de ingresso e/ou saída, ou de taxa de performance)	R\$ 282.62	R\$ 529.87

Este exemplo tem a finalidade de facilitar a comparação do efeito das despesas no longo prazo. Esta simulação pode ser encontrada na lâmina e na demonstração de desempenho de outros fundos de investimento.

A simulação acima não implica promessa de que os valores reais ou esperados das despesas ou dos retornos serão iguais aos aqui apresentados.

10. **POLÍTICA DE DISTRIBUIÇÃO:**

O ADMINISTRADOR é o principal distribuidor das cotas do FUNDO e atua por meio dos seus canais de distribuição internos para os segmentos de investidores institucionais, de acordo com o público alvo. O ADMINISTRADOR e a GESTORA possuem uma política de suitability e know your client, a fim de verificar a adequação dos produtos e serviços ao perfil de seus clientes, com o objetivo de recomendar o que for mais adequado.



**BNP PARIBAS**

A remuneração dos distribuidores é descontada da taxa de administração do fundo.

O principal distribuidor não oferta, para o público alvo do fundo, preponderantemente fundos geridos por um único gestor, ou gestores ligados a um mesmo grupo econômico.

Não há conflito de interesses no esforço de venda.

**11. SERVIÇO DE ATENDIMENTO AO COTISTA:**

- a. Telefone: 11 3049-2820
- b. Página na rede mundial de computadores: [www.bnpparibas.com.br](http://www.bnpparibas.com.br)
- c. **Reclamações:** [mesadeatendimento@br.bnpparibas.com](mailto:mesadeatendimento@br.bnpparibas.com)

**12. SUPERVISÃO E FISCALIZAÇÃO:**

- a. Comissão de Valores Mobiliários – CVM
- b. Serviço de Atendimento ao Cidadão em [www.cvm.gov.br](http://www.cvm.gov.br).

Você poderá acessar a Ouvidoria pelo telefone – 0800-7715999 ou através do e-mail: [ouvidoria@br.bnpparibas.com](mailto:ouvidoria@br.bnpparibas.com). O horário de funcionamento da Ouvidoria é de segunda-feira a sexta-feira, das 08h00 às 18h00.

**12. INFORMAÇÕES IMPORTANTES:**

(1) Foram considerados na mensuração da escala de risco do fundo, os riscos de mercado, de liquidez, de crédito e de alavancagem, conforme exposição do FUNDO a estes, constante na política de investimento. Consideramos também a categoria à qual o fundo pertence. Adicionalmente ressaltamos que o risco informado não leva em conta o risco do FUNDO em relação a outros fundos equivalentes disponíveis no mercado, nem eventos econômicos atípicos que possam impactar a rentabilidade do FUNDO.





**BNP PARIBAS**

(2) A rentabilidade do fundo exposta no item 7, é calculada com base na cota do último dia útil do período de análise. No “Exemplo Comparativo”, este cálculo é realizado com base no primeiro dia útil.

(3) Caso o fundo e/ou o índice de referência apresente rentabilidade negativa, o desempenho percentual em relação ao índice de referência deve ser avaliado em conjunto com as variações individuais dos respectivos indicadores.